


アドグラ マンション施工事例集

外壁やエントランスを安全で高品質に



赤坂レジデンシャルホテル

設計：(株)三衛建築設計事務所
施工：建装工業(株)



アドグラみかげ-03

本建物は港区赤坂に立地する分譲マンションで、セカンドハウスとして、また事務所・SOHOとしても活用されています。

2014年に行われた改修工事では、【建物イメージを一新し、資産価値の向上を促す】といった要望から、外壁を石調仕上にできるアドグラピンネット工法が採用され、中世の城のような景観に生まれ変わりました。



ニューライフマンション武蔵野台

設計／(株)ボス建築コンサルタンツ
元請／(株)東急コミュニティー



本建物は東京の郊外府中市にあり、改修工事施工時、築後約30年経過した6棟259戸の集合住宅でした。緑の多い静かな環境に調合するよう、アースカラーを壁面に選び、シンプルな形状の妻壁にアクセントを与えるため、各階に緑色のボーダーを配しました。



アドグラ M-10



アドグラ みかげ-12



before




before

フレッシュ永田町

設計／(株)長谷エリフォーム

元請／(株)長谷エリフォーム

本工事ではピンネット工法で外壁の全面的な落下防止と下地の整形、保護層の作成を行い、その上をアドグラで落ち着いたモノトーン調の石張り状に仕上がりました。



アドグラ みかげ - 03



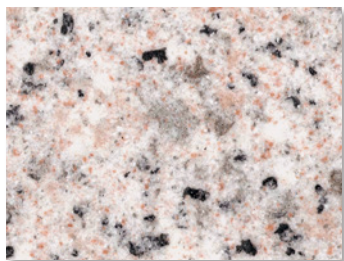
アドグラ みかげ - 10



ウェルシャン池袋

設計／(株)甘利建築設計事務所

元請／(株)フォルス



アドグラ みかげ-21



当建物は池袋駅から徒歩3分、明治通りから一本裏手に入った、閑静なエリアに立地しているマンションです。

今回の工事では、正面の外壁タイル面をピンネット工法で落下防止と下地の成型・保護層の作成を行い、その上をアドグラで桜御影石調に仕上げ、やさしい色調の建物に生まれ変わりました。



川崎市マンション

川崎駅より徒歩10分の閑静な住宅地。
外壁タイル面をアドグラピンネット工法
で改修しました。

改修前



アドグラは、エントランスやファサードのリニューアルにも
ご採用いただいております。

before



before



古い建物、どんな下地も美しく高級な石貼り状に変身します

日本特許 第2832424号

天然石調仕上材

アドグラ

U.S.A.PAT. 5,891,948

日・米・豪・台湾で特許を取得した独創的な天然石調仕上塗材です

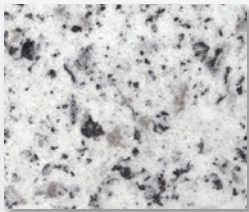
メリット

- ① 既調合の材料を吹付・コテ塗りするだけで本石同様に仕上がります
- ② みかげ石・石灰岩（ライムストーン）など、ほとんどの石を再現できます
- ③ 下地の中酸化を防ぎ、耐候性・耐汚染性に優れ、長寿命で改修も容易です
- ④ コテ塗りなら材料が飛散せず、角部が直角に目地が通り良く仕上がります
- ⑤ ほとんど全ての下地の上に施工可能なので改修に最適です

★ 15～20年後に表面を高圧水洗後、仕上クリアーを再塗装すれば再び元の姿に戻ります

アドグラ みかげ

御影石を基調とした30色




みかげ-02



みかげ-25

アドグラ ライム

石灰岩を基調とした12色



ライム-02



ライム-11

良い材料を責任施工し、安心の保証と共にご提供します

発売元
責任施工

AIWATEC
アイワテック株式会社

〒116-0003 東京都荒川区南千住6-58-4
TEL:03-3802-8155 FAX:03-3802-8159
<http://www.aiwa-co.jp>